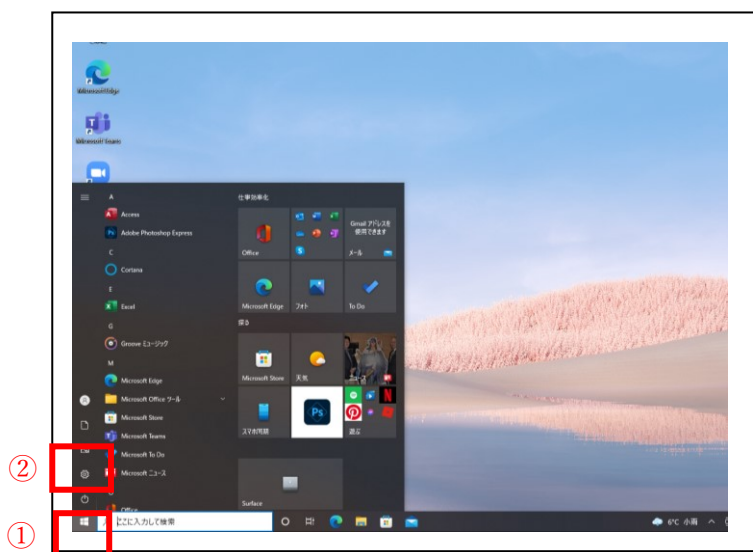


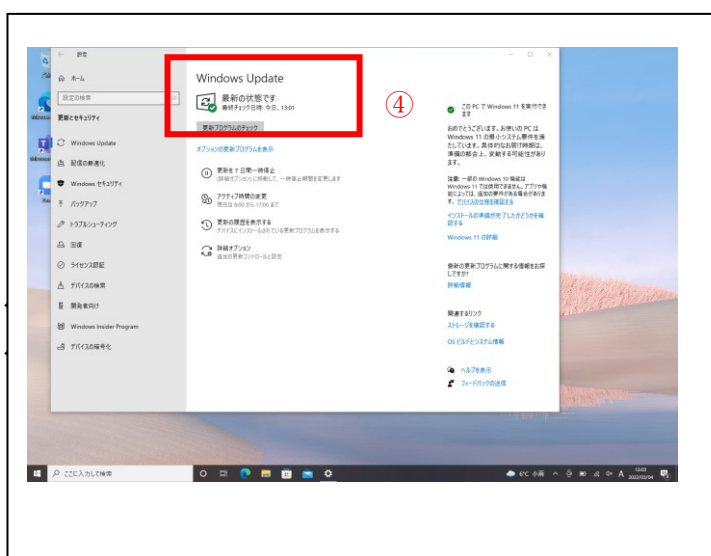
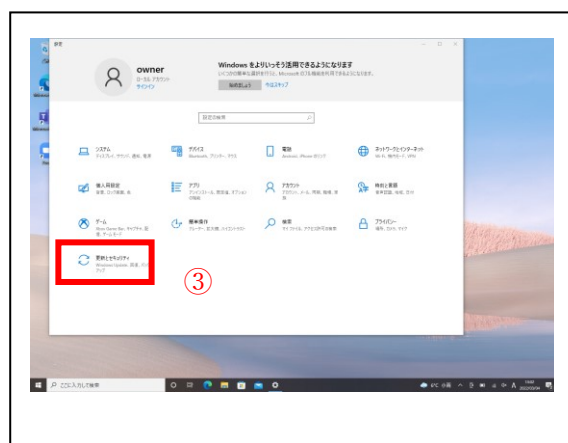
パソコンは定期的にインターネットに繋ぐことで「Windows アップデート」が実行され、最新の状態になります。不具合で生協に持ち込まれるパソコンも、アップデートすることで解消されるケースが多いです。

ご自分のパソコンが最新の状態かどうか以下の方法で確認ができます。

◆Windows 10 の場合 (Laptop Go・Pro7+)



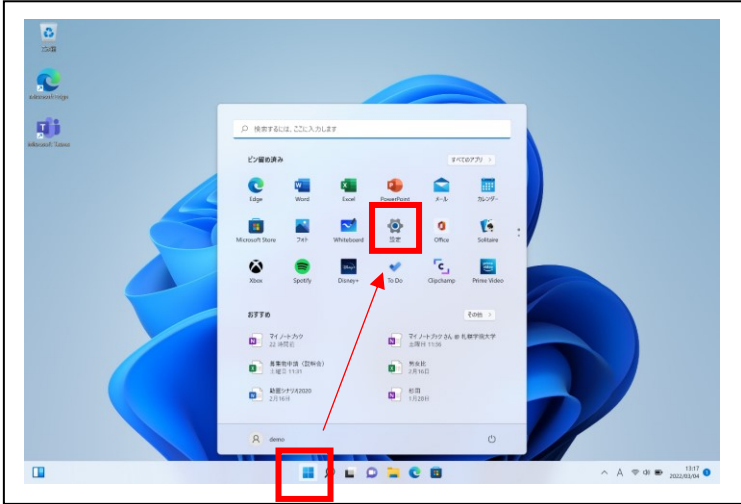
- ① スタートボタンをクリック
- ② ⚙️マークをクリック
- ③ 更新とセキュリティをクリック



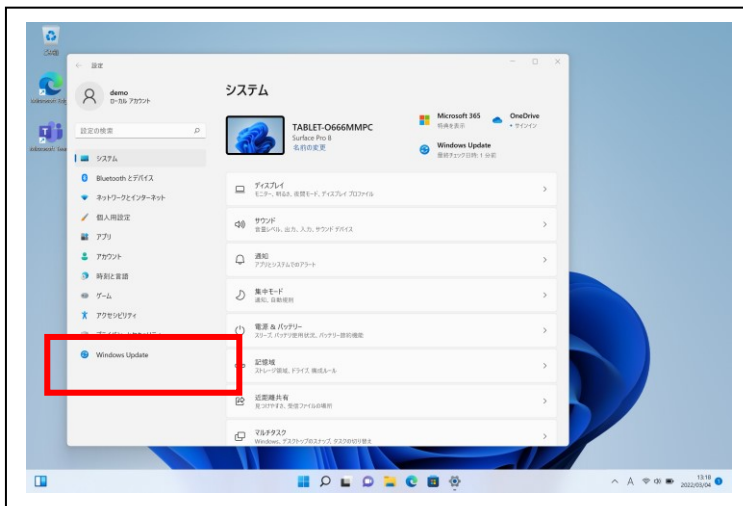
- ④ 最新の状態になっていれば OK

※新たな更新プログラムがある場合は通常は自動で更新が始まります。インターネットとに接続し充電ケーブルを繋いだままにしましょう。

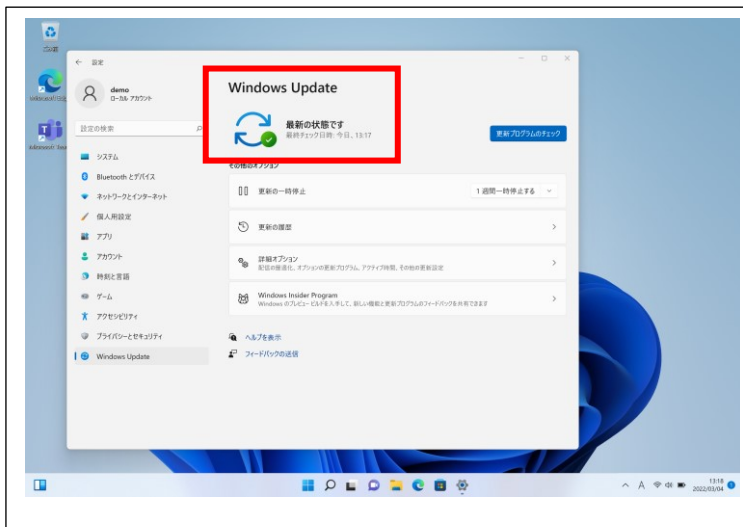
◆Windows11 の場合 (Pro8)



- ① スタートボタンをクリック
- ② ⚙️マークをクリック



- ③ 「Windows Update」をクリック



- ④ 最新の状態になっていればOK

※新たな更新プログラムがある場合は通常は自動で更新が始まります。インターネットとに接続し充電ケーブルを繋いだままにしましょう。